




926 BIANCO



001 BIANCO LATTE



456 BEIGE  
VINTAGE



542 TITANIO



454 NOCCIOLA



871 BEIGE



919 TORTORA



918 VISONE



455 MOKKA



879 MORO



540 ORO



584B CUOINETTO



920 BLU



566 BLU PERVINCA



830 BLU POLVERE



873 VERDE  
PETROLIO



563 VERDE  
PINO



944 OLIVE GREEN



727 EBANO



492 MARRONE



936 ANIMAL GOLD  
*solo per piping  
for piping only*



921 GIALLO



922 MATTONE



923 AMARENA



924 ROSSO




925 VIOLA




828 ROSA CIPRIA



562 BLUE BLACK



008 BLACK



941 CHAI



942 CHOCOLATE



031 PEPPER

## ECONATURAL Skay 2026

Gamma colori Skay standard - Range colors standard Skay - Gamme de couleurs Skay standard.  
Disponibili altri colori su richiesta - Other colors available on request - Autres couleurs disponibles sur demande  
Immagini puramente indicative - Images for illustration purposes only - Images purement indicatives






**nero opaco**  
matt black  
noir mat

Easy M3 | Coco | Mobile  
retrolavaggio + structure  
(retro wash cabinets)  
Top Bronx | Top Chelsea



**nero lucido**  
glossy black  
noir brillant

Easy M3 | Coco  
Mobile retrolavaggio  
(retro wash cabinets)  
Top Bronx | Top Chelsea




**bianco opaco**  
matt white  
blanc mat

Easy M3 | Coco | Mobile  
retrolavaggio + structure  
(retro wash cabinets)  
Top Bronx | Top Chelsea




**bianco lucido**  
glossy white  
blanc brillant

Easy M3 | Coco  
Mobile retrolavaggio  
(retro wash cabinets)  
Top Bronx | Top Chelsea



**avorio opaco**  
matt ivory  
ivoire mat

Easy M3 | Coco  
Mobile retrolavaggio  
(retro wash cabinets)  
Top Bronx | Top Chelsea



**grigio chiaro**  
light grey  
gris clair

Easy M3 | Coco  
Mobile retrolavaggio  
(retro wash cabinets)  
Top Bronx | Top Chelsea




**cemento bianco**  
white cement  
béton blanc

Easy M3 | Coco  
Mobile retrolavaggio  
(retro wash cabinets)  
Top Bronx | Top Chelsea




**calacatta bianco**  
white calacatta  
calacatta blanc

Easy M3 | Coco  
Mobile retrolavaggio  
(retro wash cabinets)  
Top Bronx | Top Chelsea



**calacatta nero**  
black calacatta  
calacatta noir

Easy M3 | Coco  
Mobile retrolavaggio  
(retro wash cabinets)  
Top Bronx | Top Chelsea



**rovere chiaro**  
light oak  
chêne clair

Easy M3 | Coco  
Mobile retrolavaggio  
(retro wash cabinets)  
Top Bronx | Top Chelsea



**rovere scuro**  
dark oak  
chêne foncé

Easy M3 | Coco  
Mobile retrolavaggio  
(retro wash cabinets)  
Top Bronx | Top Chelsea



**palissandro**  
rosewood  
bois de rose

Easy M3 | Coco | Mobile  
retrolavaggio + structure  
(retro wash cabinets)  
Top Bronx | Top Chelsea



**engadina**  
engadine  
engadine

Easy M3 | Coco | Barber  
Mobile retrolavaggio  
(retro wash cabinets)  
Top Bronx | Top Chelsea



**noce**  
walnut  
noix

Easy M3 | Coco  
Mobile retrolavaggio  
(retro wash cabinets)  
Top Bronx | Top Chelsea



**sablè grigio tortora**  
sablè dove grey  
sablè gris taupe

Easy M3 | Coco  
Mobile retrolavaggio  
(retro wash cabinets)  
Top Bronx | Top Chelsea



**rovere 18**  
18 oak  
chêne 18

Line ILOVENY | Easy M3  
Coco | Top Bronx | Top  
Chelsea | Mobile  
retrolavaggio  
(retro wash cabinets)



**ebano**  
ebony  
ébène

Easy M3 | Coco | Barber  
Harlem | Liberty  
Washunit ILOVENY  
Mobile retrolavaggio  
(retro wash cabinets)  
Top Bronx | Top Chelsea



**champagne**  
champagne  
champagne

Easy M3 | Coco  
Mobile retrolavaggio  
(retro wash cabinets)  
Top Bronx | Top Chelsea



**fronda light**

Easy M3 | Coco  
Mobile retrolavaggio  
(retro wash cabinets)  
Top Bronx | Top Chelsea




**fronda dark**

Easy M3 | Coco  
Mobile retrolavaggio  
(retro wash cabinets)  
Top Bronx | Top Chelsea



**cannettato fresato  
tinto engadina**  
Engadina painted  
milled wood panelling

Ovale Centrale | Ovale  
Frontale Bamboo



**cannettato fresato  
tinto ebano**  
Ebano painted milled  
wood panelling

Ovale Centrale | Ovale  
Frontale Bamboo

**MANUTENZIONE SKAY - SKAY MAINTENANCE - ENTRETIEN SKAY**

**ITA**  
**PER LE ZONE LAVAGGIO E LE ZONE TECNICHE.**  
**BEAUTYSTAR SUGGERISCE L'UTILIZZO DI SKAY SCURI.**  
**L'AZIENDA NON GARANTISCE LA RESISTENZA DELLO SKAY**  
**ALLE MACCHIE DI TINTURA.**

CONSIGLI: lavare con spugna non abrasiva imbevuta di acqua e sapone neutro.  
Rimuovere le macchie di lacca con acqua e sapone o utilizzare in alternativa l'apposito detergente Softasept N®.  
ATTENZIONE: non utilizzare mai alcool, benzene, candeggina, solventi, detergenti chimici o spray lucidanti. Rimuovere immediatamente le macchie di tintura! Maggiore è il tempo che la tintura rimane sullo Skay e minori sono le possibilità di pulire a fondo lo Skay stesso: la tintura lo aggredisce per tutto il tempo che resta sulla sua superficie. Non fare accomodare clienti che indossano tessuti denim scuri (jeans) su poltrone e lavatesta rivestiti in Skay chiaro. In alternativa fare indossare ai clienti un camice.  
Non è possibile eliminare le macchie di denim senza danneggiare lo Skay.

**ENG**  
**COLOURED ECO-LATHERS.**  
**THE COMPANY DOES NOT GUARANTEE THE RESISTANCE OF**  
**ITS ECO-LEATHERS TO COLOUR DYES. MAINTENANCE AND**  
**CLEANING ADVICE.**  
Always clean with a non abrasive sponge soaked in water and neutral soap.

Remove lacquer stains with water and neutral soap or alternatively use a specific detergent such as Softasept N®.  
ATTENTION: never use pure alcohol, benzene, bleach, solvents, chemical detergent or spray polish. Always immediately remove dye stains! The longer the dye remains on the eco-leather, the lower the probability of thoroughly cleaning the surface. Colour dye damages the whole time it remains present. Where light coloured eco-leather finishes are preferred, customers wearing denim clothes should be invited to wear capes or not come into direct contact with the fabric.  
Denim stains cannot be removed without damaging the eco-leather itself.

**FRA**  
**POUR LES ESPACES DE LAVAGE ET LES ESPACES TECHNIQUES,**  
**BEAUTYSTAR CONSEILLE D'UTILISER DES SKAY FONCÉS. L'ENTRE-**  
**PRISE NE GARANTIT PAS LA RÉSISTANCE DU SKAY AUX TACHES DE**  
**TEINTURE.**  
CONSEILS: laver à l'aide d'une éponge non abrasive imbibée d'eau et de savon neutre. Éliminer les taches de laque à l'eau et au savon, ou utiliser le nettoyeur spécial Softasept N®.  
ATTENTION: ne jamais utiliser d'alcool, benzène, eau de javel, solvants, produits nettoyants chimiques ou brillants en spray. Éliminer immédiatement les taches de teinture! Plus la teinture reste sur le skaï, plus il est difficile de le nettoyer: la teinture l'agresse pendant tout le temps qu'elle reste sur la surface. Ne pas faire asseoir des clients portant des jeans foncés sur des fauteuils et bacs de lavage revêtus de skaï clair. En alternative, demander aux clients de porter une blouse.  
Il est impossible d'éliminer les taches de jean sans abîmer le skaï.

**MANUTENZIONE SUPERFICI IN NOBILITATO E IN LAMINATO.**  
**MAINTENANCE AND CLEANING OF WATERPROOF LAMINATE AND**  
**WOOD.**  
NETTOYAGE ET ENTRETIEN DES SURFACES EN MELAMINE ET STRATIFIE.

**ITA**  
**MANUTENZIONE SUPERFICI IN NOBILITATO E IN LAMINATO**  
Per la pulizia di questo tipo di superfici utilizzare una soluzione di detersivo liquido neutro non abrasivo diluito in acqua, oppure concentrato nel caso in cui si abbiano superfici molto sporche e grasse, applicandolo su tutta la superficie con spugna morbida. Risciacquare e asciugare immediatamente con un panno morbido e pulito evitando anche qui l'uso di pagliette metalliche, detersivi acidi, solventi come trielina, acetone, alcool e qualunque sostanza abrasiva o acida che possa intaccare l'integrità della superficie, in particolare attenzione ad anticalcare o pulitori per piastre spartifiamma. Rimuovere subito le macchie di colore o sostanze aggressive.

**ENG**  
**MAINTENANCE AND CLEANING OF WATERPROOF LAMINATE**  
**AND WOOD**  
Wash with a non-abrasive sponge soaked with water and neutral soap. Dry with a soft and clean cloth.  
Never use chemical solvents or aggressive detergents like acetone, alcohol. In particular do not use anti-limestone products or other aggressive cleaners. Remove hair dyes and other hair products immediately. Clean any stains within a few seconds.

**FRA**  
**NETTOYAGE ET ENTRETIEN DES SURFACES**  
**EN MELAMINE ET STRATIFIE**  
Pour nettoyer ce type de surface, il faut utiliser une solution de détergent liquide neutre non abrasif, diluée dans de l'eau, ou concentrée dans le cas de surfaces très sales et grasses, et l'appliquer avec une éponge mou.  
Rincer et sécher immédiatement après avec un chiffon mou et propre, en évitant également l'utilisation de brosses métalliques, de détergents acides, de solvants tels que le trichloréthylène, l'acétone, l'alcool et toute substance abrasive ou acide qui peuvent affecter l'intégrité de la surface.  
Faire attention surtout aux produits anti-calcaire et aussi aux substances pour nettoyer les lisseurs de cheveux.  
Enlever tout de suite les taches de couleurs et les substances agressives